

EMPYRAMID

EMPYRAMID INC.

FABRICATION DE TOUS GENRES
DE PYRAMIDES

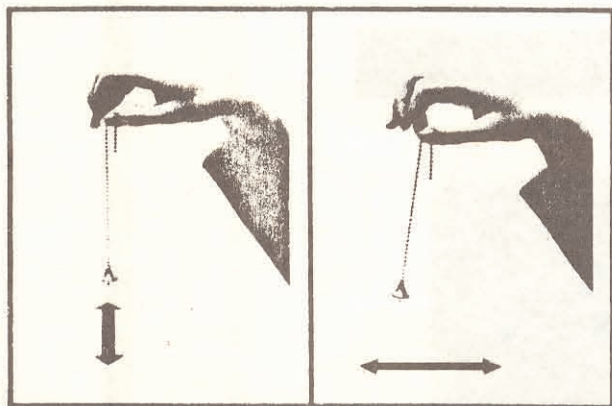
926 RTE DES ÉRABLES,
ST-THÉODORE D'ACTON J0H 1Z0.

TÉL.: (514) 546-3946


LA MAÎTRISE DES MOUVEMENTS DU PENDULE

Pratiquez un entraînement régulier pour bien vous familiariser avec l'utilisation du pendule :

Faites OSCILLER de gauche à droite
ou d'avant en arrière



Faites TOURNER à gauche
ou à droite

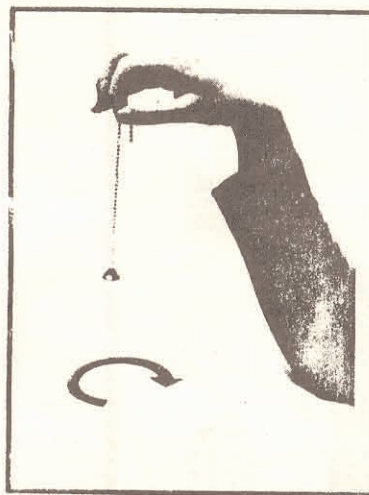


Répétez plusieurs fois chacun des mouvements jusqu'à parfaite maîtrise.

IMPORTANT : Dans tous les cas, commencez chaque interrogation par une oscillation. Cela facilite le mouvement du pendule et la réponse sera plus rapide.

Voici comment la majorité des radiesthésistes interprète
les différents mouvements du pendule

1
LE PENDULE
TOURNE A DROITE




MASCULIN
POSITIF (OUI)
FORT
FAVORABLE
SUR
PLUS

2
LE PENDULE
TOURNE A GAUCHE



FEMININ
NEGATIF (NON)
FAIBLE
DEFAVORABLE
SOUS
MOINS

3
LE PENDULE
OSCILLE



INDIFFERENT
DIRECTION
ou REPOSER AUTRE
QUESTION

4
ARRET DU
MOUVEMENT



NUL
ERREUR
A REVOIR
QUESTION
MAL POSEE